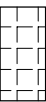






OPIS POMIESZCZEŃ I ZAKRES PRAC

Nr pomieszczenie	powierzchnia	wysokość	posadzka	zakres prac remontowych
1/1 WIATROKAP	5,17m <sup>2</sup>	2,49m	terakota	malowanie ścian i sufitu, konserwacja słusarki,
1/2 DAMNA KABINA TELEFONICZNA	1,52m <sup>2</sup>	2,49m	terakota	malowanie ścian i sufitu,
1/3 SALA OBSŁUGI – STREFA KLIENKA	44,94m <sup>2</sup>	3,45m	gres	malowanie ścian i sufitu, wymiana opraw oświetl.
1/4 POMIESZCZENIE SKRYTEK POCZTOWYCH	4,08m <sup>2</sup>	3,20m	parkiet	malowanie ścian i sufitu,
1/5 DAMNA KABINA TELEFONICZNA	1,65m <sup>2</sup>	3,20m	gres	malowanie ścian i sufitu,
1/6 DAMNA KABINA TELEFONICZNA	1,67m <sup>2</sup>	3,20m	gres	malowanie ścian i sufitu,
1/7 KORYTARZ	2,56m <sup>2</sup>	3,20m	parkiet	malowanie ścian i sufitu, wymiana parkietu na gres
1/8 POMIESZCZENIE BANKOMATU	7,81m <sup>2</sup>	3,20m	gres	malowanie ścian i sufitu,
1/9 POKÓJ SOCJALNY	12,93m <sup>2</sup>	3,20m	gres/parkiet	malowanie ścian i sufitu,
1/10 POMIESZCZENIE BIUROWE	8,49m <sup>2</sup>	3,20m	parkiet	wymiana parkietu na gres (w pom. nr 1/9 wymiana ok. 8m <sup>2</sup> parkietu)
1/11 SALA OBSŁUGI – STREFA PRACOWNIKÓW	22,78m <sup>2</sup>	3,20m	parkiet	malowanie ścian i sufitu,
1/12 POMIESZCZENIE NAZCZELNIKA	8,84m <sup>2</sup>	3,20m	parkiet	malowanie ścian i sufitu,
1/13 SERWIEROWNIA	9,87m <sup>2</sup>	3,20m	parkiet	układanie wykładziny dywanowej
1/14 MAGAZYN	6,13m <sup>2</sup>	3,20m	parkiet	malowanie ścian i sufitu,
1/15 SKARBIEC	2,36m <sup>2</sup>	3,20m	beton	malowanie ścian i sufitu,
1/16 KLATKA SCHODOWA	3,60m <sup>2</sup>	3,20m	beton	malowanie ścian i sufitu,
1/17 KORYTARZ	6,92m <sup>2</sup>	3,20m	gres	malowanie ścian i sufitu,
1/18 SORTOWNIA	28,69m <sup>2</sup>	3,20m	gres	malowanie ścian i sufitu,
1/19 WC	2,70m <sup>2</sup>	3,20m	terakota	malowanie ścian i sufitu,
1/20 MAGAZYN PAZTEK	3,91m <sup>2</sup>	3,20m	???	malowanie ścian i sufitu,
1/21 WC	2,82m <sup>2</sup>	3,20m	terakota	malowanie ścian i sufitu,

OPIS OZNACZEŃ

-  ISTNIEJĄCE PŁYTKI GRESOWE DO ZACHOWANIA BEZ ZMIAN
-  ISTNIEJĄCY PARKIET DO ZACHOWANIA BEZ ZMIAN
-  ISTNIEJĄCY PARKIET DO WYMIANY NA PŁYTKI GRESOWE
-  ISTNIEJĄCY PARKIET DO WYKOŹENIA WYKŁADZINĄ DYWANOWĄ
-  ISTNIEJĄCA POSADZKA BETONOWA DO ZACHOWANIA BEZ ZMIAN

CZĘŚĆ SOCJALNA  
POZA ZAKRESEM OPRACOWANIA